



ธนาคารออมสิน
Government Savings Bank

สินเชื่อเพื่อคุณ

ผ่าน MyMo Application



กรุณาอัปเดต MyMo ให้เป็นเวอร์ชันล่าสุดก่อนทำรายการ

หลักเกณฑ์และเงื่อนไข “สินเชื่อเพื่อคุณ” ผ่าน MyMo Application

เป็นสินเชื่อเพื่อเพิ่มสภาพคล่องทางการเงินในการดำรงชีพ
ฟื้นฟูหลังสถานการณ์ COVID-19

คุณสมบัติผู้กู้

- 1.1 กลุ่มลูกค้าเป้าหมาย ประกอบด้วย
 - 1.1.1 เป็นลูกค้าเดิมของโครงการ PSA ที่ธนาคารคัดเลือก ต้องมีประวัติการชำระหนี้ดี ไม่น้อยกว่า 12 งวด และไม่มีหนี้ค้างชำระ หรือชำระหนี้ปิดบัญชีแล้ว
 - 1.1.2 ผู้มีรายได้ประจำ ลูกค้าเดิมหรือลูกค้าใหม่ ที่มีอายุผู้กู้เมื่อรวมกับระยะเวลาชำระเงินกู้ ต้องไม่เกิน 60 ปี
- 1.2 อายุไม่ต่ำกว่า 20 ปีบริบูรณ์ขึ้นไป
- 1.3 เป็นบุคคลธรรมดา สัญชาติไทย
- 1.4 มีถิ่นที่อยู่อาศัยแน่นอน สามารถติดต่อได้
- 1.5 มีบัญชีเงินฝากของธนาคารออมสิน
- 1.6 ไม่มีประวัติปรับปรุงโครงสร้างหนี้ (TDR)
- 1.7 ไม่มีประวัติตัดหนี้สูญ (Write Off)
- 1.8 ไม่เป็นลูกจ้างหรือพนักงานของธนาคารออมสิน

หมายเหตุ :

ลูกค้าต้องลงทะเบียนสมัครสินเชื่อผ่านเว็บไซต์ของธนาคารก่อน เมื่อลูกค้าได้รับ SMS และ ข้อความแจ้งเตือน (Notification) แจ้งผล ผ่าน การอนุมัติสินเชื่อจึงจะ log in เข้า MyMo Application เพื่อกดทำสัญญา

หลักเกณฑ์และเงื่อนไข “สินเชื่อเพื่อคุณ” ผ่าน MyMo Application

วัตถุประสงค์การกู้

เพื่อเพิ่มสภาพคล่องทางการเงินในการดำรงชีพ ฟื้นฟูหลังสถานการณ์ Covid-19

จำนวนเงินให้กู้

สูงสุดไม่เกิน 30,000 บาทต่อราย
(ไม่นับรวมกับวงเงินสินเชื่อประเภทอื่นภายใต้สายงานลูกค้ารายย่อยและองค์กรชุมชน)

ระยะเวลาชำระคืนเงินกู้

สูงสุดไม่เกิน 2 ปี (24 งวด)

อัตราดอกเบี้ย

- อัตราดอกเบี้ย ร้อยละ 1.25 ต่อเดือน (Effective Rate) หรือร้อยละ 15 ต่อปี
- อัตราดอกเบี้ยพิดนัดชำระหนี้ เท่ากับอัตราดอกเบี้ยสูงสุดตามสัญญาบวกร้อยละ 3.00 ต่อปี ของเงินต้นที่ถึงกำหนดชำระ (Effective Rate)

หลักเกณฑ์และเงื่อนไข “สินเชื่อเพื่อคุณ” ผ่าน MyMo Application

ช่องทางให้บริการสินเชื่อ

ลูกค้าลงทะเบียนขอสินเชื่อ www.gsb.co.th หรือช่องทางอื่นที่ธนาคารกำหนด ด้วยตนเอง
หรือติดต่อธนาคารออมสินสาขาเพื่ออำนวยความสะดวกในการลงทะเบียน

โดยลูกค้าจะต้องผ่านการตรวจสอบรายได้ ค่าใช้จ่าย ตามแบบสัมภาษณ์
หรือเอกสารแสดงรายได้ / สลิปเงินเดือน และ Statement ทุกราย

เมื่อลูกค้าที่ผ่านการอนุมัติตามหลักเกณฑ์ที่ธนาคารกำหนด ให้จัดทำนิติกรรมสัญญา
ผ่าน MyMo Application และจะมีการเชิญชวนให้ลูกค้าเข้าเรียน Financial Literacy (FL)
บนระบบงานลงทะเบียน

การรับเงินสินเชื่อ

เมื่อลูกค้าจัดทำนิติกรรมสัญญาผ่าน MyMo Application เรียบร้อยแล้ว

ลูกค้าจะได้รับเงินกู้ภายใน 3 วันทำการ ผ่านบัญชีหลัก (Primary Account)
ของ MyMo Application

หลักเกณฑ์และเงื่อนไข “สินเชื่อเพื่อคุณ” ผ่าน MyMo Application

ช่องทางการชำระสินเชื่อ

การชำระเงินงวดปกติ จะหักผ่านบัญชีหลัก (Primary Account)
ของ MyMo Application อัตโนมัติ เท่านั้น

ยกเว้นการชำระล่วงหน้า 1 งวด สามารถชำระได้ด้วยตนเองผ่าน MyMo Application
หรือผ่านสาขาของธนาคารออมสินได้ทั่วประเทศ

ระยะเวลาดำเนินโครงการ

อนุมัติและจัดทำนิติกรรมสัญญาให้แล้วเสร็จภายใน วันที่ 31 ธันวาคม 2565 หรือ
จนกว่าจะครบวงเงินโครงการ (4.350 ล้านบาท)

ขั้นตอนการทำสัญญา “สินเชื่อเพื่อคุณ” บน MyMo Application

(ลูกค้าต้องลงทะเบียนสมัครสินเชื่อผ่านเว็บไซต์ของธนาคารก่อน
เมื่อลูกค้าได้รับ SMS และ ข้อความแจ้งเตือน (Notification)
จึงจะ log in เข้า MyMo Application เพื่อกดทำสัญญา)



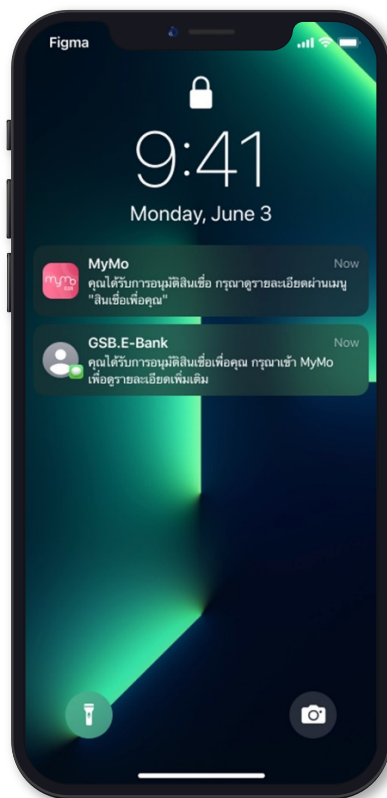
กรุณาอัปเดต MyMo ให้เป็นเวอร์ชันล่าสุดก่อนทำรายการ

ขั้นตอนการทำสัญญา “สินเชื่อเพื่อคุณ” บน MyMo Application

ลูกค้าต้องลงทะเบียนสมัครสินเชื่อผ่านเว็บไซต์ของธนาคารก่อน
เมื่อลูกค้าได้รับ SMS และ ข้อความแจ้งเตือน (Notification)
แจ้งผลผ่านการอนุมัติสินเชื่อ

จึงจะ log in เข้า MyMo Application เพื่อกดทำสัญญา

ผู้ได้รับการอนุมัติเท่านั้น ถึงจะเห็นเมนูสินเชื่อเพื่อคุณใน MyMo Application



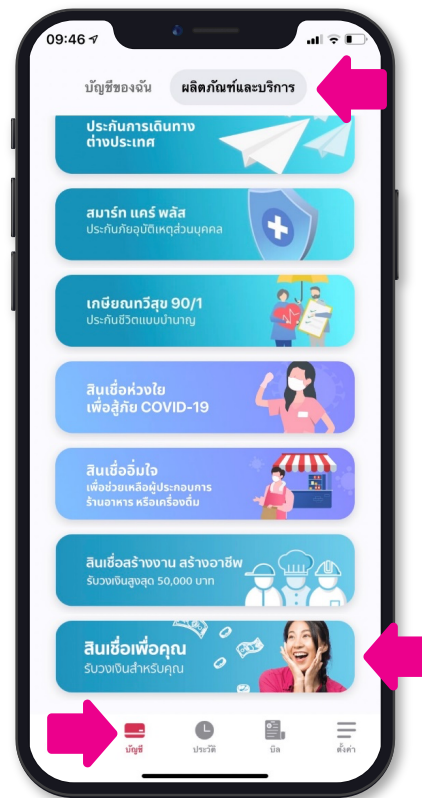
หน้าจอ SMS และ ข้อความแจ้งเตือน (Notification)

ขั้นตอนการทำสัญญา “สินเชื่อเพื่อคุณ” บน MyMo Application

วิธีการเข้าสู่เมนู “สินเชื่อเพื่อคุณ”



วิธีที่ 1
ที่รายการแจ้งเตือนในหน้าแรก
เลือกรายการแจ้ง
“ผลการอนุมัติสินเชื่อเพื่อคุณ”



วิธีที่ 2
ที่เมนู “บัญชี”
เลือกแถบ “ผลิตภัณฑ์และบริการ”
แล้วเลือก Banner เมนู “สินเชื่อเพื่อคุณ”

ขั้นตอนการทำสัญญา "สินเชื่อเพื่อคุณ" บน MyMo Application

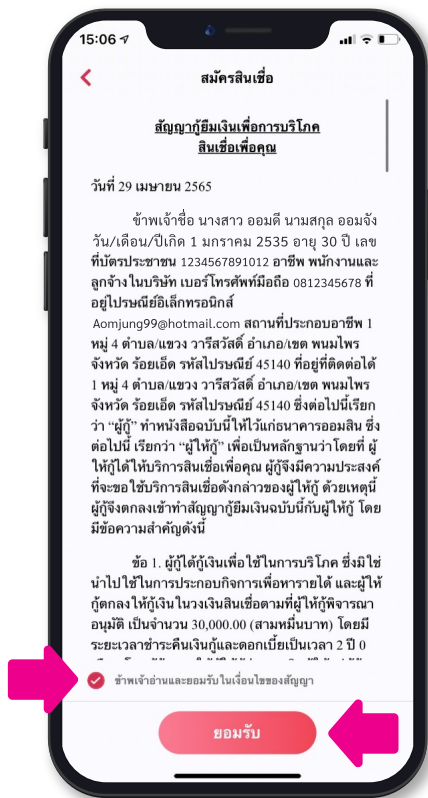



อ่านรายละเอียดของสินเชื่อ
แล้วเลื่อนไปหน้าจอตัดไป

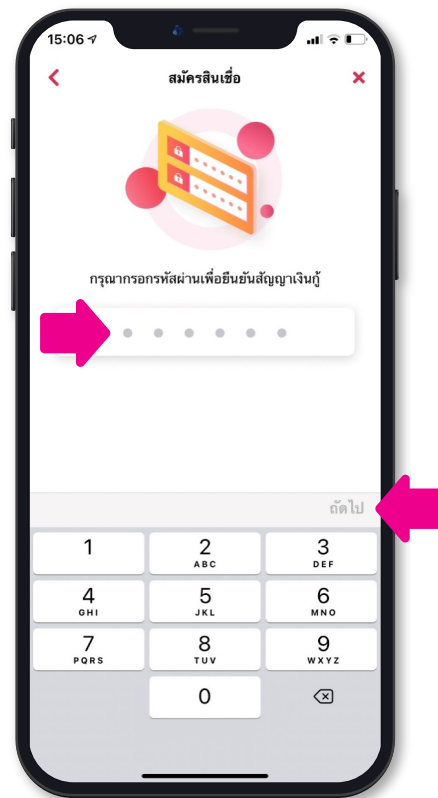


อ่านหลักเกณฑ์และเงื่อนไขของสินเชื่อ
แล้วกด "ทำสัญญา"

ขั้นตอนการทำสัญญา “สินเชื่อเพื่อคุณ” บน MyMo Application



อ่านเงื่อนไขของสัญญา
กด  “ข้าพเจ้าอ่านและยอมรับเงื่อนไขของสัญญา”
แล้ว กด “ยอมรับ”



กรอกรหัสผ่าน MyMo
แล้วกด “ถัดไป”
เพื่อยืนยันการทำสัญญา

ขั้นตอนการทำสัญญา "สินเชื่อเพื่อคุณ" บน MyMo Application



กด **"ถัดไป"**
เพื่อรับรหัส OTP



กรอกรหัส OTP
แล้วกด **"ถัดไป"**



แสดงผลการทำสัญญาสินเชื่อสำเร็จ
กด **"เสร็จสิ้น"**
โดยเงินกู้จะโอนเข้าบัญชีหลัก MyMo
ภายใน 3 วันทำการ และส่ง e-Contact
ไปทางอีเมล



1143 **မုမ**
CALL CENTER